



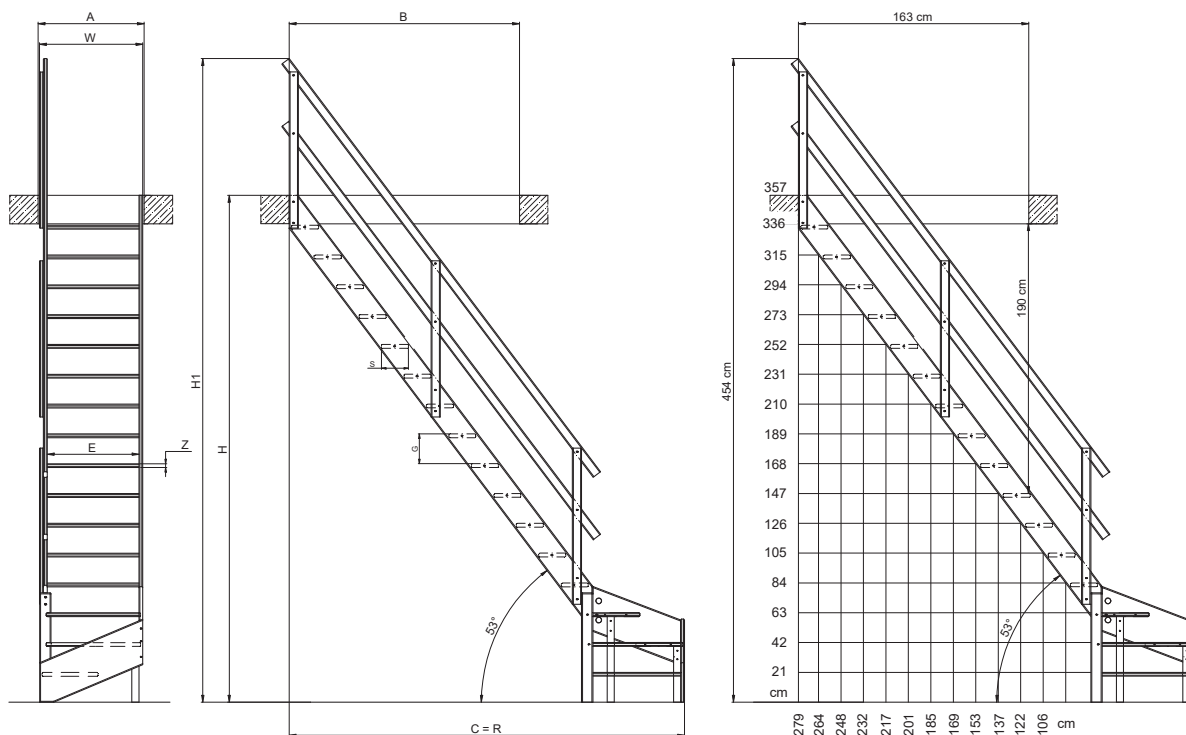
TECHNISCHE FICHE

MSW-L, MSW-R WINDER MOLENAARSTRAP



TYPE TRAP	MSW-L	MSW-R
		
I. TOEPASSING		
Max. plafondhoogte [cm]	357	
Installatie	<ul style="list-style-type: none"> - eenvoudige aanpassing van de ladder aan de hoogte van de kamer - eenvoudige montage (uitgerust met een montagekit) - klaar om te schilderen 	
II. EIGENSCHAPPEN		
Trap	spar	
Treden	slipvaste treden	
Leuning	-	
Uitvoering	3-treden kwartslag linkse uitvoering MSW-L	3-treden kwartslag rechtse uitvoering MSW-R
Fonctionnalités	De MSW Winder is een 3-delige kwartslag (enkel beneden) voor gebruik in combinatie met de MSS Superior.	
III. TECHNISCHE EIGENSCHAPPEN		
Hellingshoek van de trap	53°	
Min. afmetingen plafondopening [cm]	75x163 cm	
Maximale belasting	160 kg	
IV. OPTIES		
Accessoires	MXH-S kan als accessoire aan de rechter- of linkerkant van de trap worden geïnstalleerd.	

V. SCHEMA TRAP



V. AFMETINGEN

Max. hoogte vloer tot vloer [cm]	H	357
Min. hoogte vloer tot vloer [cm]	H min	-
Totale hoogte trap + leuning [cm]	H1	454
Min. afmetingen plafondopening [cm]	AxB	75X163
Benodigde horizontale ruimte zonder leuning [cm]	C	279
Benodigde horizontale ruimte met leuning [cm]	R	279
Breedte van de trap [cm]	W	73
Aantal treden (stuks)		16
Optrede [cm]	G	21
Dikte trede [cm]	Z	2,7
Breedte trede [cm]	E	65
Diepte trede [cm]	S	19
Hellingshoek [°]		53