



FICHE TECHNIQUE

ELV-N Isorama

RACCORDEMENT À ISOLATION RENFORCÉE

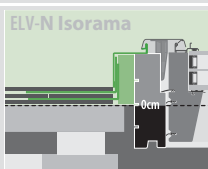
APPLICATION



Raccord destiné aux matériaux de couverture plates (ardoises) - pose par recouvrement.
Sans mousse isolante, mais prévu pour cadre isolant en fibre de bois (XTI) ou injection de mousse isolante.



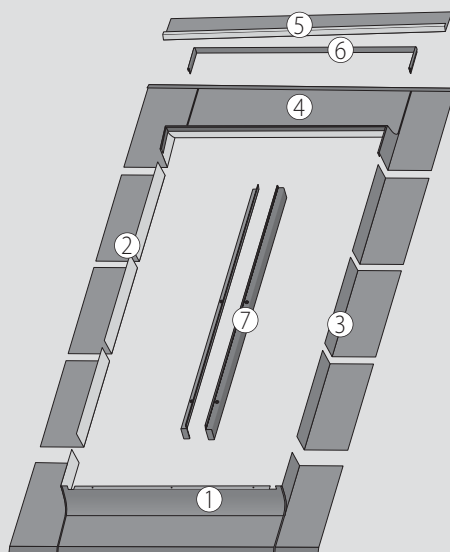
Pentes de toiture admissibles: 15-90°



Nombre d'éléments laterales a été choisi en fonction de l'hauteur de la fenêtre.

Niveau de pose de la fenêtre: V (0)

COMPOSITION DU RACCORD



- 1 - élément inférieur
- 2 - noquets latéraux coté droit
- 3 - noquets latéraux coté gauche
- 4 - élément supérieur
- 5 - profil rejet d'eau
- 6 - profil rallonge pour capot supérieur
- 7 - cornières latérales de fixation droite - gauche

MATÉRIAUX UTILISÉS

Tôle en aluminium: AW - 1050A, épaisseur: 0,5 - 0,6mm
Aspect extérieur: laqué en polyester, couleur standard RAL 7022

COMPATIBILITÉ AVEC LES FENÊTRES

TYPE DE FENÊTRE	FT_	FP_	PT_	PP_	FD_	FY_	FE_	FG_	B__	FS_	FWP	FW_
ELV- N Isorama												

DIMENSIONS DISPONIBLES

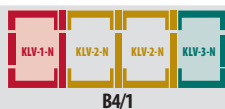
		LARGEUR DE LA FENÊTRE [cm]							
		46	48	55	66	78	94	114	134
HAUTEUR DE LA FENÊTRE [cm]	60			31	32	33	34	35	36
	70			A1					
	78	46	47	01	22	23	24	25	26
	98	48	49	02	03	05	15	20	12
	118			16	04	06	08	10	18
	140			AM	14	07	09	11	17
	160			AN	BN	13	80	50	FN
	180			AP	BP	40	41	EP	FP
	186					CA	DA		
	206			AB	BB	CB	DB		
	235					CC	DC		
	255					CD	DD		

- dimensions possibles
- dimensions possibles de fabriquer en hors standard
- impossibles

COMBINAISONS



B2/1



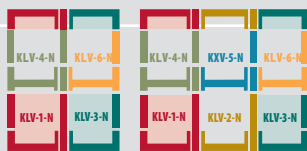
B4/1

Raccordements de combinaison pour fenêtres contiguës:
KLV-1-N, KLV-2-N et KLV-3-N



B1/2

Les assemblages verticaux sont réalisés à l'aide du raccord
ELV-N et du module KDV-LN



B2/2



B3/2

Raccordements de combinaison multiple pour fenêtres contiguës et superposées:
KLV-1-N, KLV-2-N, KLV-3-N, KLV-4-N, KXV-5-N et KLV-6-N

OPTIONS HORS STANDARD

- éléments de raccord en aluminium en couleur RAL
- éléments de raccord en cuivre
- éléments de raccord en zinc-titane